

# ¿Cómo solicitar mi título de Bachillerato a través de la plataforma

Accede aquí a **educamosCLM**




1º.- Accedemos a la plataforma con las claves del padre o madre si el alumno/a es menor, en caso contrario con las propias, e introducimos el usuario y contraseña.

2º.- Seleccionamos "Secretaría Virtual"

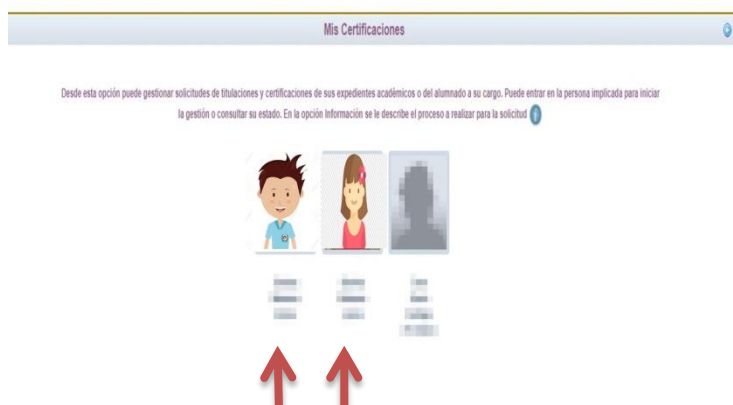


3º.- Pinchamos en

"MIS CERTIFICACIONES"



4º.- Aparecerá el nombre y la foto del alumno o alumnos en el caso de que haya hermanos y pincharás sobre el alumno que vaya a solicitar el título.




5º.- Nos aparecerá una pantalla nueva en la que veremos la foto del alumno, nombre y enlace para solicitar el título.

Certificaciones disponibles

Tipo	Certificaciones	Estado	Operaciones
Alumnado	Título ESO	Impreso	
Alumnado	Título Bachillerato (Bachillerato de ...)	Solicitar	<a href="#">Solicitar</a>

6º.- Pinchamos en la casilla "Solicitar"

7º.- Rellenaremos los datos de las casillas que correspondan en la solicitud y pinchamos en el click "verde", que está situado en el margen superior derecho.



8º.- Por último se abrirá una pasarela de pago para realizar el pago con tarjeta de crédito. Se realiza el pago de la cuantía según las tasas (56,19 € normal, 28,10 € Familia Numerosa General y 0 € Familia Numerosa Especial) y el título ya estará solicitado.

9º.- Ya solamente quedará esperar a que el IES te avise para pasar a recogerlo cuando llegue al centro.

